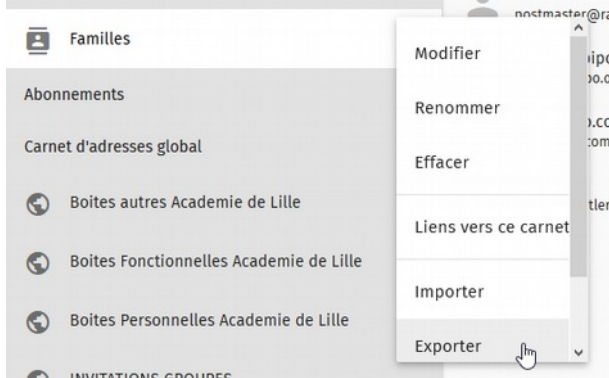


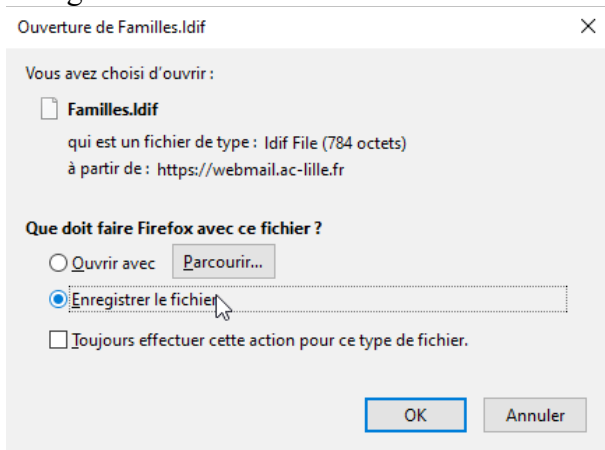
Copier son carnet d'adresse SOGO sur Thunderbird

1. Exporter (sauver) son carnet d'adresse SOGO

Ouvrez votre carnet d'adresse sur SOGO. Cliquez « exporter ».



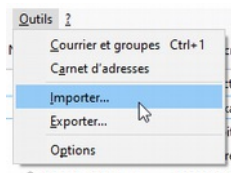
Enregistrer le fichier.



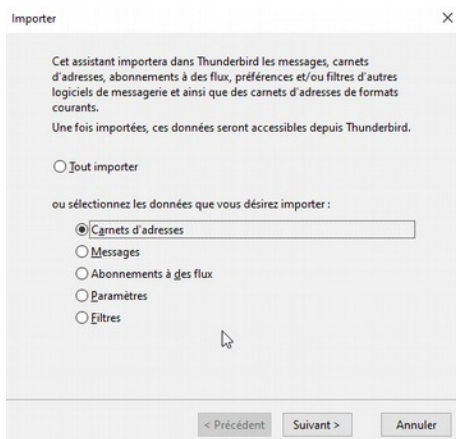
Quittez Sogo.

2. Importez-le sur Thunderbird

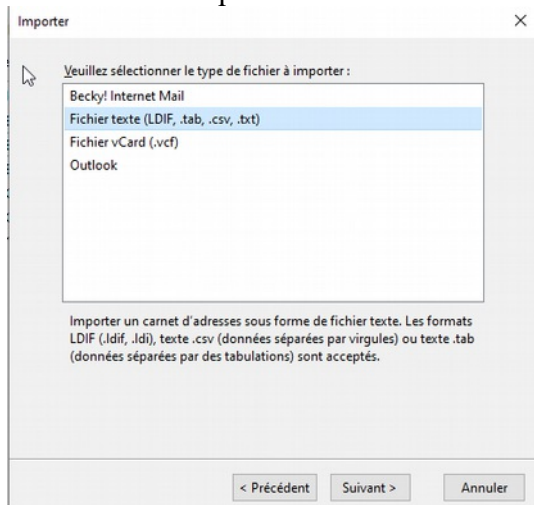
Ouvrez le carnet d'adresse de Thunderbird :



Cliquez sur « importer » dans le menu « outil ».



Puis suivant. Cliquez « fichier texte » et « suivant ».



Choisissez le fichier dans la liste (en principe il est dans les téléchargements).
Votre carnet est copié !